

「通帳アプリ」 ご登録キャンペーン

令和4年10月24日(月)~12月30日(金)

期間中に
「通帳アプリ」を
ご登録いただいた
先着

3,000名様に対し、

お一人様

300円を

キャッシュバック

詳しくは裏面をご覧ください。

- 募集数 3,000名様(募集人数に到達次第終了いたします。)
- 対象 ① 既にご契約いただいている普通預金口座(総合口座)を「通帳アプリ」に登録いただいた方。
② 店頭窓口にて新規に普通預金口座を「通帳アプリ口座」(通帳レス)でご契約いただいた方。
※既に「通帳アプリ」をご利用いただいている方を除きます。
※お一人様1口座に限ります。
- 内容 期間中に「通帳アプリ」をご登録いただいた先着3,000名様に対し、300円をキャッシュバックいたします。
- キャッシュバック方法 「通帳アプリ」の登録日が属する月の翌月末までに、該当口座に振込をいたします。キャッシュバックの振込日の通知は行わず、該当口座への入金をもってお知らせに代えさせていただきます。
- ご留意事項 キャッシュバックの振込日時点で「通帳アプリ」の利用解除または該当口座が解約されている場合は本キャンペーンの対象外とします。

ご注意ください!

- ◆「通帳アプリ」にご登録いただけるのは、個人のお客さまでキャッシュカード発行済みの「普通預金口座」「決済用普通預金口座」です。
- ◆「通帳アプリ」と「紙の通帳」との併用はできません。「通帳アプリ」への切替後は「紙の通帳」をご利用いただけなくなります。また、「通帳アプリ」から「紙の通帳」に戻す場合は、窓口でのお手続きが必要となり、所定の手数料がかかりますのでご了承ください。

◎ 詳しくは、最寄の支店にお問い合わせください。



紙の通帳からアプリの通帳へ。

通帳レスで、 もっと便利に。



**ご利用
無料**

**しんきん
通帳**

アプリで
簡単申込

通帳明細は
最大10年間分

いつでもどこでも
入出金明細・
残高を確認

記帳・繰越
不要

環境に
やさしい

iPhoneの方ははこちらから



Androidの方ははこちらから

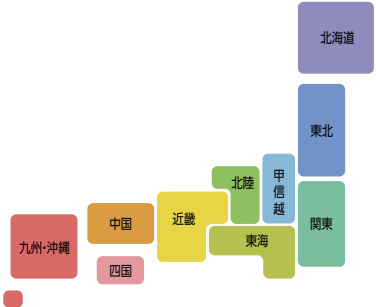


「通帳アプリ」の詳細は、
当金庫ホームページより
ご確認ください。



「しんきん通帳アプリ」の登録手順 ～登録は届出不要でカンタンです～

1 アプリ起動後、日本地図から「甲信越」>「上越信用金庫」を選択してください。



2 登録する口座の支店番号と口座番号を入力してください。

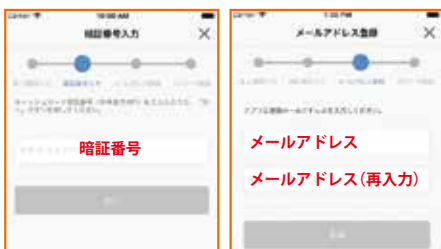


3 当金庫に届出のカナ氏名、生年月日、電話番号の下4桁を入力してください。

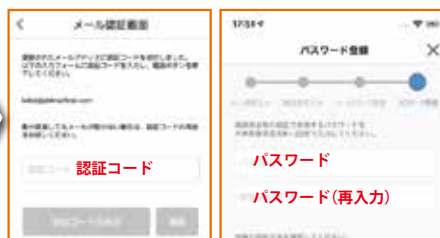


- カナ氏名は姓と名の間に全角空白を入力。
- 電話番号は、固定電話と携帯電話を届出の場合、固定電話を優先。

4 キャッシュカードの暗証番号の入力とメールアドレスを登録してください。



5 登録したメールアドレスに届いた認証コードを入力し、パスワードを登録してください。



6 注意事項をご確認ください。



以上で登録完了です。

【ご確認ください】

「通帳アプリ」では「切替日からの明細」および「切替日前日以前の未記帳明細」をご確認いただけます。「紙の通帳」に記帳済みの明細は「通帳アプリ」からご確認くださいませ。